

Plan prewencyjny dla prac wykonywanych przez wykonawców i podwykonawców

Instrukcja bezpieczeństwa

Spis treści

Definicje	4
Wprowadzenie	4
1. Przyjęcie	5
1.1 Dostęp do przedsiębiorstwa dla pracowników wykonawców i podmiotów przez nich wyznaczonych	5
1.2 Wjazd pojazdów na teren zakładu	5
2. Ogólne zasady zachowania	6
2.1 Korzystanie z urządzeń sanitarnych Plopsa Group	6
2.2 Odzież robocza	6
2.3 Korzystanie ze stołówek	6
2.4 Spożywanie napojów alkoholowych oraz przyjmowanie narkotyków i niektórych leków	6
2.5 Zakaz palenia	7
2.6 Porządek i czystość w miejscu pracy	7
2.7 Stosowanie urządzeń nadawczych	7
2.8 Kradzież i wandalizm	7
3. Sytuacje i procedury awaryjne	7
3.1 Powiadamianie o sytuacjach nadzwyczajnych	7
3.2 Pierwsza pomoc w razie wypadku	8
3.3 Ewakuacja w nagłych przypadkach	8
3.4 Zapobieganie pożarom	8
4. Wymagania, procedury i środki, które należy podjąć przed i w trakcie pracy	9
4.1 Ubezpieczenie	9
4.2 Ogólne wymagania przed rozpoczęciem pracy	9
4.3 Ogólne wymagania podczas wykonywania prac	9
4.4 Używanie sprzętu roboczego, środków ochrony osobistej i zbiorowej	10
4.5 Oznakowanie prac	10
4.6 Procedura wydawania zezwoleń na prowadzenie prac niebezpiecznych pożarowo	11
4.7 Stosowanie substancji niebezpiecznych	11
4.8 Korzystanie z butli gazowych	11
4.9 Praca z energią elektryczną	12
4.9.1 Prace przy instalacjach niskiego napięcia	12
4.9.2 Prace przy instalacjach wysokiego napięcia	12
4.10 Praca na wysokości	13
4.10.1 Korzystanie z drabin	13
4.10.2 Korzystanie z rusztowań	13
4.10.3 Korzystanie z platform podnośnych	13
4.10.4 Stosowanie pasów bezpieczeństwa i/lub uprząży	13
4.10.5 Personel pracujący blisko siebie	14
4.11 Korzystanie z urządzeń podnoszących	14

4.12	Korzystanie z przesuwanych pomostów.....	14
4.13	Praca w zamkniętych zbiornikach lub w studniach.....	14
4.14	Praca w warunkach zagrożenia wybuchem	14
5.	Środowisko i odpady	14
6.	Przydatne numery telefonów w firmie.....	15
7.	Załącznik	15
7.1	Schemat miejsca zbiórki	15
7.2	Instrukcje na wypadek pożaru	17

Definicje

VCA: BZŚ-Lista kontrolna Wykonawców

VGM: Bezpieczeństwo, Zdrowie i Środowisko

DZIAŁ-HSE: Wewnętrzny Dział Ochrony Pracy i Środowiska

Zleceniodawca: każda osoba fizyczna lub prawna, która zleca wykonanie pracy wykonawcom w swoim zakładzie.

Wykonawca: zewnętrzna firma wykonująca prace lub świadcząca usługi na terenie zakładu zleceniodawcy.

Podwykonawca: firma pracująca na rachunek wykonawcy (jego zleceniodawcy).

Pracownicy: pracownicy zatrudnieni w firmie, jak również pracownicy tymczasowi, stażyści, studenci itp.

Ustawa z dnia 4 sierpnia 1996 r.: ustawa o ochronie zdrowia pracowników podczas wykonywanej pracy (Dziennik Urzędowy Belgii nr 18/09/1996), zwana dalej "ustawą o ochronie zdrowia".

AREI: Ogólne Przepisy dotyczące Instalacji Elektrycznych

ARAB: Ogólne Przepisy dotyczące Ochrony Pracy

Wprowadzenie

Ustawa z dnia 4 sierpnia 1996 r.: będąca ustawą o ochronie zdrowia pracowników podczas wykonywanej pracy (Dziennik Urzędowy Belgii nr 18/09/1996), zwana dalej "ustawą o ochronie zdrowia" przewiduje szereg obowiązków dotyczących współpracy z firmami zewnętrznymi.

Wytyczne i ustalenia (niezależnie od tego, czy są zawarte w umowie, czy też nie) oraz sugestie osób z Plopsa Group (Wydziału Prewencji, Kierownika Parku, osób wyznaczonych do kontaktu, ...) muszą być uznane za wiążące dla wykonawców i podmiotów przez nich wyznaczonych.

W przypadku nieprzestrzegania ustaleń lub poważnych błędów nastąpi pisemne ostrzeżenie. Jeżeli jednak nie zostaną podjęte żadne działania, Plopsa Group przystąpi do usunięcia danej osoby lub spółki z terenu zakładu, zachowując jednocześnie prawo do odszkodowania.

Wykonawca i/lub podmiot przez niego wyznaczony ma obowiązek przedłożyć plan bezpieczeństwa dla konkretnych prac, które mają zostać u nas wykonane, z uwzględnieniem wszystkich dodatkowych zagrożeń.

Po zaakceptowaniu umowy lub formularza zamówienia, wykonawca oświadcza, że został poinformowany i zgadza się z treścią Planu Plopsy, a także deklaruje, że ponosi odpowiedzialność za informowanie swoich pracowników, w tym wszystkich podwykonawców pracujących w jego imieniu, o treści tego dokumentu.

Plopsa Group zaprasza Państwa do uważnego zapoznania się z niniejszym planem bezpieczeństwa oraz do przesyłania wszelkich uwag do naszego działu HSE.

Cały zespół zarządzający i cały personel Plopsa Group wita Państwa jako wykonawcę lub podwykonawcę.

Niniejszy dokument jest ważny przez dwa lata od daty wydania.

Z poważaniem,

Steve Van den Kerkhof
CEO Plopsa Group

Kris BIESEMANS
HSE Manager Plopsa Group

1. Przyjęcie

1.1 Dostęp do przedsiębiorstwa dla pracowników wykonawców i podmiotów przez nich wyznaczonych

- Na teren firmy wpuszczany jest jedynie wykonawca i podmioty wyznaczone przez niego do realizacji zadań opisanych w umowie lub w formularzu zamówienia.
- Osoby te mają obowiązek stawić się każdego dnia przed osobą kontaktową Plopsa lub w recepcji, a następnie po okazaniu dokumentu tożsamości uzyskają pozwolenie na wejście. Każda osoba przebywająca na terenie zakładu jest zobowiązana do zidentyfikowania się przed osobą kontaktową Plopsa, w każdej chwili, jeśli zostanie o to poproszona.
- Po zarejestrowaniu się w recepcji, przychodzący ma obowiązek czekać na przyjście osoby odpowiedzialnej z działu, który będzie nadzorować prace.
- Przychodzący wykonuje prace w określonym miejscu. Dostęp do innych budynków lub instalacji jest zabroniony, chyba że za uprzednią zgodą osoby kontaktowej Plopsa.
- Wnoszenie aparatów fotograficznych na teren zakładu jest zabronione. Jakikolwiek zapis fotograficzny wymaga wyraźnej zgody.
Po uzyskaniu zgody, zdjęcia mogą być wykonywane wyłącznie w obecności upoważnionej osoby z Plopsa Group.
- Pracownikom wykonawców lub podwykonawców zabrania się ujawniania osobom trzecim jakichkolwiek informacji o instalacjach lub produktach Plopsa Group.
Wszystkie informacje, takie jak plany, dokumenty itp. pozostają własnością Plopsa Group i nie mogą być kopiowane lub przekazywane bez zezwolenia.
- Plopsa Group oczekuje od wykonawców znajomości i/lub zrozumienia następujących języków: języka urzędowego parku (przynajmniej od osoby odpowiedzialnej za prace) lub angielskiego.
- Pracownicy posiadający miejsce zamieszkania w kraju UE innym niż Belgia zobowiązani są posiadać formularz E101/Limosa. Formularz ten należy złożyć co najmniej 48 godzin przed rozpoczęciem prac. Pracownicy posiadający miejsce zamieszkania poza UE muszą posiadać pozwolenie na pracę i kartę pracy.
- Obowiązkiem wykonawcy jest ściśle przestrzeganie przepisów socjalnych i dbałość o to, aby jego podwykonawcy ściśle przestrzegali prawa.
- Wykonawca może korzystać z usług podwykonawców wyłącznie za wyraźną pisemną zgodą Plopsa Group, z wyjątkiem jej stałych dostawców.
- Teren Plopsa Group jest do dyspozycji od 9:00 do 18:00. Osoba kontaktowa Plopsa, kierownik parku lub dział HSE muszą być z wyprzedzeniem informowani o wszelkich pracach poza tymi godzinami.

1.2 Wjazd pojazdów na teren zakładu

- Zabrania się parkowania pojazdów, z wyjątkiem miejsc wyznaczonych przez osobę kontaktową Plopsa lub Kierownika Parku.
- Parkowanie samochodów, pojazdów budowlanych lub kontenerów w bezpośrednim sąsiedztwie miejsca pracy jest dozwolone tylko w sytuacjach awaryjnych i za wyraźną zgodą Plopsa Group, pod warunkiem, że nie stanowi przeszkody lub zagrożenia i nie utrudnia normalnego funkcjonowania parku. Zabrania się parkowania tego typu pojazdów przy wejściu lub wyjściu z budynku, na parkingach dla osób niepełnosprawnych, jak również na drogach dojazdowych dla służb ratowniczych oraz na przejściach dla pracowników.

- Na terenie zakładu obowiązuje normalny ruch drogowy i konieczne jest zachowanie jak największej ostrożności. Należy zwracać uwagę na pieszych i rowerzystów i zachowywać ostrożność podczas jazdy. Maksymalna dozwolona prędkość wynosi 15 km/h.
- Plopsa Group zastrzega sobie prawo do sprawdzenia każdego pojazdu, przyczepy i/lub samochodu budowlanego, który wjeżdża, wyjeżdża lub jest zaparkowany na terenie kompleksu, biorąc pod uwagę obowiązujące przepisy dotyczące bezpieczeństwa szczególnego i prywatnego.
- Pojazdom, które nie są zaparkowane zgodnie z przepisami, może zostać odmówiony wjazd na teren zakładu.
- Pojazd nie może być pozostawiony z pracującym silnikiem.
- Wszelkie prace na terenie parku rozrywki i/lub kempingu Plopsa Group, mogą być prowadzone wyłącznie poza normalnymi godzinami otwarcia, chyba że za wyraźną pisemną zgodą Plopsa Group, przy czym wykonawca i jego pracownicy nie mogą zakłócać normalnego funkcjonowania parku rozrywki i/lub kempingu ani nie mogą przeszkadzać odwiedzającym.

2. Ogólne zasady zachowania

2.1 Korzystanie z urządzeń sanitarnych Plopsa Group

- Korzystanie z szatni, umywarek, pryszniców i toalet jest dozwolone tylko wtedy, gdy personel wykonawcy przestrzega zasad czystości i higieny.
- Pracownicy mogą zmieniać ubrania tylko w szatniach lub w przeznaczonych do tego celu pojazdach budowlanych.

2.2 Odzież robocza

- W warsztatach i na placach budowy obowiązuje noszenie odpowiedniej odzieży roboczej i obuwia roboczego. Należy zawsze przestrzegać zasad dobrego wychowania, zwłaszcza biorąc pod uwagę przyjazny dla dzieci charakter parków rozrywki.
- Zabrania się zakładania luźnych lub niewystarczająco zakrywających ubrań.
- Zabrania się noszenia luźnej biżuterii (naszyjników, bransoletek itp.).
- W instalacjach technicznych obowiązkowe jest noszenie obuwia ochronnego.

2.3 Korzystanie ze stołówek

- Spożywanie posiłków w warsztatach lub na placu budowy jest zabronione. Posiłki można spożywać wyłącznie w stołówkach lub wyposażonych do tego celu pojazdach budowlanych.
- Korzystanie ze stołówki jest dozwolone tylko wtedy, gdy personel wykonawcy przestrzega zasad czystości i higieny.

2.4 Spożywanie napojów alkoholowych oraz przyjmowanie narkotyków i niektórych leków

- Używanie i posiadanie alkoholu i narkotyków jest zabronione na terenie parku. Osobom nieprzestrzegającym tej zasady dostęp na teren zakładu zostaje automatycznie odmówiony.
- Osobom pojawiającym się na terenie zakładu, podejrzanym o spożycie alkoholu lub narkotyków, zakazane będzie podejmowanie pracy i zostaną one natychmiast usunięte z terenu zakładu.

- Zażywanie leków, które mogą mieć wpływ na zachowanie, należy obowiązkowo zgłosić lekarzowi zakładowemu Plopsa Group.

2.5 Zakaz palenia

- Palenie na terenie naszego zakładu jest dozwolone tylko w specjalnie wyznaczonych i wyraźnie oznaczonych do tego celu miejscach. W każdym parku są wydzielone specjalne strefy dla palących pracowników.

2.6 Porządek i czystość w miejscu pracy

- Materiały i sprzęt wykonawcy lub wyznaczonych przez niego podmiotów muszą być ułożone w taki sposób, aby nie stanowiły zagrożenia lub przeszkody. Należy również zapewnić dostęp do wyjść, urządzeń awaryjnych, tablic elektrycznych i przejść ewakuacyjnych bez względu na okoliczności.
- Po zakończeniu dnia, miejsce, w którym pracuje wykonawca należy codziennie pozostawić w czystości i porządku. Wykonawca jest odpowiedzialny za utylizację odpadów (o ile nie uzgodniono inaczej). W przypadku nieprzestrzegania porządku i czystości, Plopsa Group może, po pisemnym ostrzeżeniu, zlecić oczyszczenie miejsca pracy na koszt zaangażowanego wykonawcy.
- Urządzenia zabezpieczające (wyjścia awaryjne, węże pożarnicze itp.) muszą pozostać zawsze dostępne.

2.7 Stosowanie urządzeń nadawczych

- Zabronione jest używanie niezatwierdzonych urządzeń nadawczych.
- Korzystanie z urządzeń nadawczych niezbędnych do wykonania prac musi być wcześniej zgłoszone do działu HSE (za pośrednictwem osoby kontaktowej Plopsa).

2.8 Kradzież i wandalizm

- Plopsa Group nie ponosi żadnej odpowiedzialności za przedmioty, w odniesieniu do których nadzór nie został wyraźnie przewidziany.
- Osoby, które zostaną przyłapane na kradzieży lub umyślnym uszkodzeniu towarów, sprzętu, instalacji lub budynków należących do Plopsa Group, zostaną niezwłocznie pozbawione możliwości ponownego wstępu na teren zakładu.
- Zostaną one pociągnięte do odpowiedzialności za wyrządzone szkody przez Plopsa Group.
- Zabrania się wywozu towarów należących do Plopsa Group, nawet jeśli są to odpady lub złom.

3. Sytuacje i procedury awaryjne

3.1 Powiadomianie o sytuacjach nadzwyczajnych

- W razie poważnego wypadku, pożaru lub bezpośredniego zagrożenia **należy najpierw wezwać służby ratownicze: 112!**
Następnie należy natychmiast ostrzec osobę kontaktową Plopsa, która wykona niezbędną komunikację wewnętrzną.
- Recepcja musi być również poinformowana o stanie wyjątkowym: 058/42.02.02.
- Zabrania się używania telefonów alarmowych lub numerów alarmowych do jakichkolwiek innych celów.
- Dział HSE Plopsa Group musi zostać natychmiast powiadomiona przez osobę kontaktową Plopsa w przypadku pożaru, wypadku, incydentu, zdarzenia potencjalnie wypadkowego lub niebezpiecznej sytuacji, która wystąpi podczas wykonywania prac powierzonych wykonawcy.
- Wszelkie uszkodzenia, usterki lub nieprawidłowości należy niezwłocznie zgłosić osobie odpowiedzialnej za pracę u zleceniodawcy, za pośrednictwem osoby kontaktowej w Plopsa Group.

3.2 Pierwsza pomoc w razie wypadku

- Wykonawca ma obowiązek udzielić pierwszej pomocy w nagłych wypadkach swoim pracownikom, którzy padli ofiarą nieszczęśliwego wypadku lub osłabienia. W nagłych przypadkach należy zawsze najpierw wezwać pomoc 112!
- Każdy pracownik wykonawcy, który doznał urazu, musi poddać się jego opatrzeniu - także w przypadku pozornie niegroźnych urazów - w miejscu pierwszej pomocy zakładowej w godzinach otwarcia parku. Każdy wykonawca musi zapewnić również podstawowy zestaw EHBO, umożliwiający udzielenie pierwszej pomocy również poza godzinami otwarcia parku.
- Personel ratowniczy i punkt pierwszej pomocy Plopsa Group są do dyspozycji w celu zapewnienia pierwszej pomocy. Lista z danymi personelu ratowniczego (wraz z ich numerami telefonów) znajduje się na tablicach informacyjnych obok recepcji. Istnieje również możliwość skontaktowania się z ratownikiem poprzez recepcję 058/42.02.02, ale tylko w godzinach otwarcia parku.

3.3 Ewakuacja w nagłych przypadkach

- W przypadku zadziałania alarmu przeciwpożarowego personel wykonawcy musi stosować się do wytycznych dotyczących ewakuacji (patrz załącznik).
- Pracownicy wykonawcy muszą podjąć niezbędne działania przed opuszczeniem placu budowy (wyłączenie silników używanych maszyn, zamknięcie okien i drzwi itp.).

3.4 Zapobieganie pożarom

- Drogi ewakuacyjne muszą pozostać zawsze dostępne (bez przeszkód itp.) i wyraźnie oznaczone. Urządzenia zabezpieczające (np. oświetlenie awaryjne, ciśnienie wody w hydrantach, zasilanie awaryjne, czujniki wykrywania pożaru, gradzie pożarowe itp.) muszą pozostać w stanie użyteczności. Jeżeli jednak wymagane jest ich (częściowe lub całkowite) odcięcie lub wycofanie z eksploatacji, należy z wyprzedzeniem dokonać niezbędnych ustaleń ze Służbą Techniczną, która musi wydać zgodę i która będzie wewnętrznie komunikowała się w tej sprawie z działem HSE.
- Przyjmuje się, że wykonawca przeczytał i zrozumiał przepisy przeciwpożarowe obowiązujące na budowie (patrz załącznik) i jasno wyjaśnił te informacje wszystkim swoim pracownikom.

- Podczas prac stwarzających zagrożenie pożarowe niezbędne urządzenia gaśnicze muszą znajdować się w stanie gotowości do użycia. W tym celu wykonawca musi zapewnić odpowiednią ilość sprzętu gaśniczego, stanowiącą uzupełnienie sprzętu gaśniczego Plopsa Group.
- Wykonawca ma obowiązek dopilnować, aby jego pracownicy wiedzieli, z jakimi systemami gaśniczymi mogą się zetknąć, jakie są zagrożenia i jakie działania muszą podjąć. Dostęp do pomieszczeń z automatyczną instalacją gaśniczą, jak również praca w takim pomieszczeniu jest dozwolona tylko za zgodą Służby Technicznej lub działu HSE (za pośrednictwem osoby kontaktowej Plopsa).

4. Wymagania, procedury i środki, które należy podjąć przed i w trakcie pracy

Wszystkie środki mają zastosowanie zarówno do personelu wykonawcy, jak i jego podwykonawców

4.1 Ubezpieczenie

- Wykonawca ma obowiązek dopilnować uzyskania niezbędnych polis z dostateczną gwarancją obejmującą ubezpieczenie na wypadek (awarii maszyny, pożaru, uszkodzenia, uderzenia pioruna, odpowiedzialności cywilnej).
- Wykonawca ponosi pełną odpowiedzialność za postępowanie swojego personelu i za wady swojego sprzętu, zarówno za szkody wyrządzone wobec Plopsa, jego przedstawicieli i pracowników, jak i wobec osób trzecich.
- Jeżeli wykonawca przy wykonywaniu prac będzie korzystał ze sprzętu Plopsa, ponosi za to pełną odpowiedzialność, zarówno w odniesieniu do uszkodzenia samego sprzętu, jak i w odniesieniu do szkód spowodowanych przez ten sprzęt.

4.2 Ogólne wymagania przed rozpoczęciem pracy

- W celu zapewnienia możliwie najlepszych warunków pracy i interwencji, wykonawca ma obowiązek współpracować z osobą kontaktową Plopsa oraz w razie potrzeby, z osobami odpowiedzialnymi z innych działów, oraz powinien:
 - zapewnić obecność na miejscu kompetentnego kierownika (kierownika prac) w celu monitorowania i nadzorowania zgodności z procedurami pracy i środkami bezpieczeństwa;
 - określić na miejscu warunki pracy i rodzaj wykonywanych czynności;
 - przygotowywać i koordynować pracę;
 - określić, w przypadku, gdy nie zostało to zrobione z wyprzedzeniem, środki niezbędne do zapewnienia bezpieczeństwa.
- Prace mogą zostać rozpoczęte dopiero po dokonaniu następujących ustaleń w miejscu pracy:
 - kierownictwo zarówno wykonawcy jak i zleceniodawcy jasno określiło warunki panujące w miejscu pracy;
 - kierownik zleceniodawcy oraz, w razie potrzeby, jego personel są zorientowani jak mają przebiegać prace do realizacji;
 - podjęto uzgodnione niezbędne środki w celu zapewnienia, że praca może być wykonywana w warunkach pełnego bezpieczeństwa.

4.3 Ogólne wymagania podczas wykonywania prac

- Każda niebezpieczna sytuacja, która ma miejsce podczas wykonywania prac, musi być natychmiast zgłoszona do działu HSE (poprzez osobę kontaktową Plopsa), w tym także sytuacje potencjalnie wypadkowe.
- Materiały i sprzęt wykonawcy muszą być ułożone w taki sposób, aby nie stanowiły zagrożenia lub przeszkody. Należy zapewnić dostęp do wyjść, urządzeń awaryjnych, tablic elektrycznych i przejść ewakuacyjnych bez względu na okoliczności.

- Na koniec każdego dnia roboczego do obowiązków wykonawcy należy:
 - wyłączyć oraz odłączyć każde urządzenie;
 - posprzątać i oczyścić miejsce pracy;
 - zlecić usunięcie odpadów (chyba że uzgodniono inaczej).
- Jeżeli z wyjątkowych powodów interwencja musi mieć miejsce lub być kontynuowana poza godzinami pracy personelu, Dział Techniczny lub dział HSE (za pośrednictwem osoby kontaktowej w Plopsa) musi zostać poinformowany o miejscu, rodzaju pracy i tożsamości osób zaangażowanych. Służba Techniczna lub dział HSE dokona niezbędnych ustaleń w porozumieniu z innymi zaangażowanymi działami oraz z osobą kontaktową w Plopsa Group.
- Po zakończeniu prac, wykonawca jest zobowiązany:
 - pozostawić miejsce pracy w bezpiecznym i uporządkowanym stanie;
 - natychmiast powiadomić dział HSE (za pośrednictwem osoby kontaktowej Plopsa) o wszelkich zagrożeniach, które mogą pozostać po zakończeniu prac i o środkach bezpieczeństwa, które należy podjąć.
- Zabronione jest przenoszenie lub używanie jakiegokolwiek sprzętu lub materiału należącego do Plopsa Group bez uprzedniej pisemnej zgody Plopsa Group. Zasada ta nie ma zastosowania do używania sprzętu przeciwpożarowego w przypadku pożaru.
- Podłączenie urządzeń do źródeł energii, jak również podłączenie kabli do sieci Plopsa Group jest możliwe tylko po konsultacji i za zgodą Służby Technicznej i działu teleinformatycznego Plopsa (poprzez osobę kontaktową Plopsa).
- Zabronione jest używanie maszyn i urządzeń, które nie zostały przydzielone wykonawcy.
- Zabrania się, nawet podczas prac konserwacyjnych lub naprawczych, wyłączania lub usuwania urządzeń zatrzymania awaryjnego lub urządzeń zabezpieczających z maszyn lub instalacji, czyszczenia lub smarowania maszyn lub instalacji w eksploatacji, chyba że jest to część zalecanych procedur konserwacyjnych i zostało to wzięte pod uwagę przy projektowaniu maszyn lub instalacji.

4.4 Używanie sprzętu roboczego, środków ochrony osobistej i zbiorowej

- Na początku prac wykonawca zobowiązany jest do sporządzenia spisu narzędzi i sprzętu. Cały sprzęt roboczy będzie wyraźnie oznaczony jako niekwestionowana własność. Dział HSE może w każdej chwili zażądać takiego spisu.
- Wykonawca ma obowiązek zapewnić, że jego personel jest zaopatrzony we wszelki sprzęt i wyposażenie odpowiednie do wykonywania swoich zadań, jak również w środki ochrony indywidualnej i zbiorowej.
- Ma on obowiązek zapewnić, że sprzęt, urządzenia i wyposażenie ochronne są w dobrym stanie (w tym oznakowanie CE i kontrola okresowa) oraz że jego personel przeszedł niezbędne szkolenie i otrzymał informacje niezbędne do ich prawidłowego użytkowania. Jeżeli materiał musi zostać poddany kontroli, to wykonawca lub jego pracownicy są odpowiedzialni za prawidłowe wykonanie tego zadania.
- Wykonawca ma obowiązek dopilnować, aby jego personel korzystał z przygotowanego sprzętu ochronnego podczas wykonywania prac.

4.5 Oznakowanie prac

- W razie potrzeby, w porozumieniu z działem HSE (za pośrednictwem osoby kontaktowej Plopsa), wykonawca zapewni niezbędne odgródenie i oznakowanie miejsca prac w celu zapobieżenia i

uniemożliwienia nieuprawnionego dostępu lub w celu ostrzeżenia przechodniów o trwających pracach.

- Wykonawca ma obowiązek zapewnić, że jego personel posiada środki niezbędne do odpowiedniego zabezpieczenia maszyn lub instalacji, przy których wykonuje prace, przed niezamierzonym uruchomieniem (panele ostrzegawcze, blokady wyłączników itp.).

4.6 Procedura wydawania zezwoleń na prowadzenie prac niebezpiecznych pożarowo

- Zezwolenie na prowadzenie prac niebezpiecznych pożarowo jest stosowane w celu zapobiegania zagrożeniom pożarowym lub wybuchowym podczas wykonywania prac z otwartym płomieniem lub żarem (spawanie, lutowanie, cięcie płomieniowe, wypalanie farb lub lakierów, szlifowanie metali, itp.).
- O tego typu zezwolenie należy wystąpić do Działu Technicznego (za pośrednictwem osoby kontaktowej Plopsa), który następnie powiadomi dział HSE o każdym przypadku, gdy będzie to konieczne do wykonania prac.
- Zezwolenie to jest ważne przez jeden dzień; w razie potrzeby może być codziennie przedłużane.
- Główne zasady postępowania w przypadku prac, dla których wymagane jest zezwolenie na prace niebezpieczne pożarowo. Poniższe informacje są ponawiane i w razie potrzeby, dodawane do zezwoleń na prace niebezpieczne pożarowo, które pracownik wykonujący pracę musi posiadać:
 - przed rozpoczęciem pracy należy usunąć, zabezpieczyć lub odpowiednio przykryć substancje i materiały łatwopalne;
 - przygotować odpowiednie i gotowe do użycia środki gaśnicze w pobliżu miejsca pracy;
 - zatrudnić stałego kontrolera, który jest zaznajomiony ze środkami bezpieczeństwa;
 - sprawdzić, czy sprzęt i akcesoria są w dobrym stanie i przed rozpoczęciem pracy ustawić butle z gazem w sposób bezpieczny i logiczny;
 - zwracać uwagę podczas prac na jarzące się iskry i miejsce, na które spadają;
 - monitorować miejsce pracy przez co najmniej 2 godziny po zakończeniu prac;
 - ostrzec dział HSE po zakończeniu prac wymagających zezwolenia na prace niebezpieczne pożarowo;
 - zawsze używać urządzeń zgodnych z przepisami ARAB i AREI.

4.7 Stosowanie substancji niebezpiecznych

- Przed rozpoczęciem pracy wykonawca ma obowiązek powiadomić dział HSE (za pośrednictwem osoby kontaktowej Plopsa) o każdym użyciu niebezpiecznych substancji. Tego typu substancje mogą być używane wyłącznie za zgodą działu, o którym mowa powyżej.
- W tym celu wykonawca (za pośrednictwem osoby kontaktowej Plopsa) dostarczy z wyprzedzeniem do działu HSE karty charakterystyki zagrożeń i szkodliwości dla zdrowia stosowanych substancji.
- Wykonawca musi zapewnić, że jego personel jest odpowiednio poinformowany i przeszkolony oraz że posiada wyposażenie ochronne niezbędne do pracy z tymi substancjami.
- W miejscu, w którym mają być wykonywane prace, niebezpieczne substancje mogą być obecne tylko w ilości wymaganej na jeden dzień pracy.
- Wszystkie substancje muszą być wyraźnie i właściwie oznakowane.
- Usuwanie azbestu musi odbywać się zgodnie z obowiązującymi przepisami. Dział HSE musi zostać poinformowany przed rozpoczęciem prac za pośrednictwem osoby kontaktowej Plopsa.

4.8 Korzystanie z butli gazowych

- Butle gazowe muszą być przechowywane w pozycji pionowej i bezpiecznie zakotwiczone.
- Przed użyciem zawsze należy sprawdzić etykietę na butli.
- Butlę należy zawsze przechowywać w bezpiecznej odległości od źródła ciepła.
- Tam, gdzie to możliwe, do transportu butli z gazem należy zawsze używać ruchomego przenośnika.
- Należy pamiętać o usuwaniu smaru lub oleju z głowicy przyłączeniowej butli gazowej.
- Nieużywaną butlę gazową należy zawsze zamykać przy użyciu zaślepki ochronnej nad systemem zamykania.
- Puste butle należy jak najszybciej usunąć.
- Pod koniec dnia pracy ciśnienie w rurach i manometrach musi zostać zredukowane, a butle muszą zostać zamocowane w stałym miejscu przechowywania.

4.9 Praca z energią elektryczną

Ogólne uwagi:

Wykonawca musi zapewnić, że jego personel jest dostatecznie poinformowany i przeszkolony oraz że posiada niezbędne wyposażenie ochronne do pracy przy instalacjach elektrycznych (w razie potrzeby musi być dostępna deklaracja kompetencji BA4 i/lub BA5).

4.9.1 Prace przy instalacjach niskiego napięcia

- Niżej wyszczególnione czynności są surowo zabronione, chyba że za wyraźną pisemną zgodą Plopsa Group:
 - podłączanie maszyn, instalacji lub rozdzielnic elektrycznych do sieci dystrybucyjnej;
 - uruchamianie maszyn po raz pierwszy lub pierwszy raz po naprawie;
 - odłączanie lub otwieranie skrzynek elektrycznych.
- Wykonawca ma obowiązek zapewnić swojemu personelowi specjalne wyposażenie ochronne niezbędne do bezpiecznej pracy przy instalacjach elektrycznych pod napięciem.
- Odłączone systemy muszą być wyposażone w tablicę ostrzegawczą z nazwiskiem pracującej przy nich osoby. Na skrzynce powinna znajdować się również kłódka zapobiegająca niezamierzonemu podłączeniu.
- Nigdy nie należy pozostawiać otwartych rozdzielnic pod napięciem bez nadzoru.
- Skrzynki elektryczne muszą być zaopatrzone w świadectwo kontroli wydane przez zatwierdzony organ, zanim będzie można je podłączyć.

4.9.2 Prace przy instalacjach wysokiego napięcia

- Dostęp do kabin wysokiego napięcia jest zabroniony, z wyjątkiem dostępu dla upoważnionego personelu dostawcy energii elektrycznej. Wszystkie pozostałe osoby uzyskają dostęp tylko wtedy, gdy towarzyszyć im będzie upoważniony personel Plopsa Group.

- Prace przy instalacjach wysokiego napięcia mogą być wykonywane wyłącznie za zgodą kompetentnego personelu Plopsa Group. Prace te mogą być wykonywane wyłącznie pod nadzorem tego personelu.

4.10 Praca na wysokości

Ogólne uwagi:

W przypadku prac wykonywanych na wysokości powyżej 2 metrów wykonawca musi podjąć niezbędne środki (patrz przepisy prawne), aby zapewnić pełne bezpieczeństwo tych prac, zarówno dla personelu, jak i w odniesieniu do spadających przedmiotów. Jeżeli przedmioty są ułożone w stosy, muszą być dostępne i uporządkowane, co ograniczy ryzyko upadku do absolutnego minimum.

Plopsa Group zwraca się z prośbą o prawidłowe korzystanie z wymienionego poniżej sprzętu.

4.10.1 Korzystanie z drabin

- Drabiny używane przez wykonawcę muszą być zgodne z przepisami prawa.
- Drabiny muszą być regularnie kontrolowane przez kompetentną osobę wyznaczoną do tego celu przez wykonawcę.

4.10.2 Korzystanie z rusztowań

- Rusztowania używane przez wykonawcę muszą być zgodne z przepisami prawa.
- Rusztowania muszą być regularnie kontrolowane przez kompetentną osobę wyznaczoną do tego celu przez wykonawcę.
 - w momencie oddania do użytku;
 - następnie w regularnych odstępach czasu (do uzgodnienia z działem HSE wykonawcy);
 - po każdej modyfikacji, okresie bezczynności, narażeniu na wiatr i deszcz lub inne warunki, które mogą mieć wpływ na ich wytrzymałość lub stabilność.

Upoważniona osoba umieszcza na rusztowaniu etykietę kontrolną, na której podaje swoje nazwisko i datę ostatniej kontroli.

- Zabronione jest wspinanie się na rusztowania, które nie posiadają odpowiedniej adnotacji.
- Rusztowania mobilne muszą być wyposażone w zabezpieczenie przed niezamierzonym ruchem.

4.10.3 Korzystanie z platform podnośnych

- Tego rodzaju platformy podnośne mogą być stosowane wyłącznie po przedstawieniu przez zatwierdzonego organu świadectwa z ostatniej kontroli okresowej.
- Pracownicy korzystający z tych platform muszą przedstawić ważne świadectwo zdrowia i zaświadczenie o odbytym szkoleniu. Kopia świadectwa musi być zawsze dostępna do wglądu dla pracowników działu HSE Plopsa

4.10.4 Stosowanie pasów bezpieczeństwa i/lub uprząży

- Pasy bezpieczeństwa lub uprząże bezpieczeństwa muszą być noszone podczas wykonywania wszystkich prac, przy których istnieje ryzyko upadku i przy których nie zostały podjęte żadne zbiorowe środki ochrony.
- Pasy bezpieczeństwa mogą być używane wyłącznie po przedstawieniu świadectwa z ostatniej kontroli okresowej przeprowadzonej przez zatwierdzony organ.

4.10.5 Personel pracujący blisko siebie

- Praca personelu różnych firm podwykonawczych w tym samym czasie jest dozwolona tylko wtedy, gdy nie stanowi to wzajemnego zagrożenia. W tym przypadku zaleca się wzajemne porozumienia i dobrą koordynację bezpieczeństwa.

4.11 Korzystanie z urządzeń podnoszących

- Wózki widłowe i inne maszyny podnoszące oraz ich akcesoria mogą być używane wyłącznie po przedstawieniu świadectwa z ostatniej kontroli okresowej przez zatwierdzony organ.
- Pracownicy korzystający z wózków widłowych lub innych urządzeń podnoszących muszą przedstawić ważne świadectwo zdrowia i zaświadczenie o odbytym szkoleniu. Kopia świadectwa musi być zawsze dostępna do wglądu dla pracowników działu HSE Plopsa

4.12 Korzystanie z przesuwanych pomostów

- Korzystanie z przesuwanych pomostów jest zabronione bez uprzedniej pisemnej zgody.
- Pracownicy korzystający z takich pomostów muszą przedstawić ważne świadectwo zdrowia i zaświadczenie o odbytym szkoleniu. Kopia świadectwa musi być zawsze dostępna do wglądu dla pracowników działu HSE Plopsa

4.13 Praca w zamkniętych zbiornikach lub w studniach

- Zabrania się schodzenia do zbiorników, studni lub innych miejsc, w których istnieje ryzyko wystąpienia szkodliwych gazów.
- Zejście w takie miejsca jest dozwolone tylko wtedy, gdy istnieje wystarczająca wentylacja i kontrola warunków atmosferycznych oraz gdy stosowane są odpowiednie urządzenia ochronne i ustalone środki zaradcze.
- Prace te wykonywane są zawsze pod nadzorem drugiej osoby, która znajduje się w bezpiecznym miejscu i która w razie potrzeby może natychmiast włączyć alarm i udzielić pomocy.

4.14 Praca w warunkach zagrożenia wybuchem

- W tym celu wykonawca musi stosować przeciwwybuchowy sprzęt elektryczny (należy przedstawić w dziale HSE Plopsa Group certyfikaty kontroli) oraz sprzęt mechaniczny, który nie wytwarza iskier.

5. Środowisko i odpady

- Wykonawca zobowiązany jest do przestrzegania obowiązujących przepisów i pozwoleń w zakresie ochrony środowiska.

- Niezależnie od tego warunku, wykonawca jest dodatkowo zobowiązany:
 - nie pozostawiać żadnych odpadów w miejscu pracy;
 - nie wylewać do kanalizacji olejów, rozpuszczalników lub innych odpadów płynnych podlegających przepisom o ochronie środowiska;
 - usuwać odpady stałe do kontenerów przeznaczonych do tego celu przez Dział Operacyjny lub osobę kontaktową Plopsa, i to za wyraźną zgodą Plopsa Group;
 - jeżeli uzgodniono, że wykonawca jest sam odpowiedzialny za gospodarowanie odpadami, odpowiada on za ich utylizację i przetwarzanie w sposób zgodny z prawem; Plopsa Group zastrzega sobie prawo do zażądania certyfikatu przetwarzania;
 - nie palić żadnych odpadów
 - nie usuwać pył z produktów, który może powodować zanieczyszczenie.
- W przypadku wykrycia na terenie zakładu naruszeń obowiązujących przepisów dotyczących ochrony środowiska, których dopuścił się wykonawca lub jego podwykonawcy, Plopsa Group zastrzega sobie prawo do niezwłocznej odmowy dostępu osobom odpowiedzialnym oraz do pociągnięcia wykonawcy do odpowiedzialności za wszelkie poniesione szkody (nałożone grzywny, prace porządkowe lub naprawcze, szkody dla Plopsa Group i/lub mieszkańców, itp.).

6. Przydatne numery telefonów w firmie

Przed wszystkim, należy zawsze mieć pod ręką numer telefonu osoby kontaktowej z Plopsa. On/ona jest pierwszym punktem kontaktowym w każdej sprawie.

Dodatkowe przydatne numery telefonów:

Numer	Posterunek wewnętrzny
Pożar / poważny wypadek / zagrożenie	Recepcja: 058/42.02.02
Pierwsza Pomoc	112
HSE Manager Plopsa Group	0472/53.08.09

7. Załącznik

7.1 Schemat miejsca zbiórki

W de Panne:

Noodprocedure: verzamelplaatsen

Verzamelplaatsen:



1. Poort Duinhoekstraat
2. Parking 2: oplaadplaats elektrische wagens
3. Tussen parking 2 en tramhalte



Miejsce zbiórki do ewakuacji:

Na dużym parkingu (parking 2) oraz na parkingu kontenerowym (kierunek Duinhoekstraat), oznaczone znakiem (por. plan powyżej).

W Coo:

- Na dużym parkingu i parkingu dla pracowników

W Coevorden i Hasselt:

- Na dużym parkingu i parkingu dla pracowników

W Holiday Park Hassloch:

- Na dużym parkingu i parkingu dla pracowników

Na kempingu Ter Hoeve:

- Na parkingu przy wejściu do budynku

W Majaland kownaty:


- Na dużym parkingu

7.2 Instrukcje na wypadek pożaru


INSTRUKCJE NA WYPADEK POŻARU



ALARM

Włamanie:  _____

Sygnal przerywany sygnal: ostrzeżenie dla upoważnionego personelu (kierowników ds. bezpieczeństwa służb i zespołu ds. koordynacji bezpieczeństwa w budynku).

Ewakuacja:  _____

Sygnal ciągły: ogólna ewakuacja całego budynku na parkingi (por. plan)

JAK POSTĘPOWAĆ W PRZYPADKU POŻARU?

ZABRONIONE JEST KORZYSTANIE Z WIND




W przypadku pożaru NIE można korzystać z windy.

OSTRZEŻENIE



Początek pożaru lub zagrożenia pożarowego należy sygnalizować przez przyciski alarmowe. Należy rozbić szkło, aby nacisnąć przycisk. Zespół ds. koordynacji bezpieczeństwa dotrze wówczas na miejsce.

GAŚNICE



W oczekiwaniu na przybycie straży pożarnej można podjąć pierwszą próbę ugaznienia pożaru. Nie należy jednak narażać się na niebezpieczeństwo! W celu gaszenia należy użyć węży pożarniczych i/lub gaśnic.

OSTRZEC STRAŻ POŻARNA

112

- Ostrzec pod numerem 112, o wystąpieniu pożaru lub zagrożenia pożarowego.

EWAKUACJA DO MIEJSCA ZBIÓRKI, NA ZEWNĄTRZ NA WOLNYM POWIETRZU (parking dla personelu)

- Należy zamknąć szafki, okna i drzwi;
- Odłączyć instalacje elektryczne;
- Natychmiast ewakuować się do miejsca zbiórki, korzystając z przewidzianych wyjść (awaryjnych) i w miarę możliwości najkrótszą drogą;
- Postępować zgodnie z instrukcjami zespołu ds. koordynacji bezpieczeństwa.



